


# PELIGROS EN INTERNET



DETRÁS DE LA PANTALLA

# INTRODUCCIÓN

**Navegar en Internet**, hacer uso de las redes sociales y comunicarse usando la tecnología es una **experiencia gratificante y positiva**. Sin embargo, al ser herramientas atractivas para los jóvenes, pueden tener **grandes riesgos** para los niños, niñas y adolescentes.

Por esta razón es necesario estar conscientes de los **peligros y amenazas** que existen en el internet y cómo podemos protegernos, ya que la solución no es prohibir, sino enseñar a cómo usarlas.



# REDES SOCIALES MÁS COMUNES

## FACEBOOK



Funciona como una red en la que puedes hacer **nuevos amigos, compartir contenido**, musica, fotos y videos, enviar y recibir mensajes, y participar en grupos.

## INSTAGRAM



Es una red social que permite a sus usuarios **subir imágenes y vídeos**, subir historias, transmitir en vivo, enviar mensajes, comentar, etc.

## TWITTER



Permite a los usuarios **escribir** mini-textos o mensajes muy breves denominados **"tweets"**, de no más de 280 caracteres. En esta red se pueden enviar mensajes, compartir fotografías y videos, seguir personas y ver lo que ellos escriben.

WhatsApp es una aplicación de mensajería instantánea que permite **intercambiar mensajes**, fotografías, videos, audios, realizar llamadas, video llamadas, crear grupos, etc.

## WHATSAPP



Facebook Messenger permite a los usuarios de Facebook **enviar mensajes** entre sí, realizar llamadas de voz y videollamadas, y permite jugar dentro del chat con otro usuario.

## MESSENGER



En YouTube los usuarios pueden **ver vídeos**, interactuar, hacer votos, compartir los vídeos, comentarlos, suscribirse al canal de otro usuario, hacer su propio canal, y subir videos.

## YOUTUBE



TikTok permite **crear, editar y subir videoselfies musicales** de 1 minuto, pudiendo aplicarles varios efectos y añadirles un fondo musical. Ofrece la posibilidad de enviar mensajes, votaciones, listas de amigos y un sistema de seguidores y seguidos.

## TIK TOK




# PELIGROS EN INTERNET

## GROOMING

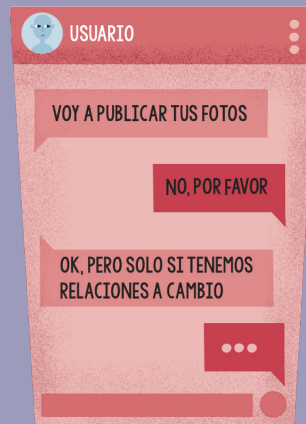
Se le llama grooming a las acciones que realiza un adulto utilizando **engaños y mentiras** que buscan ganarse la confianza de niñas, niños y adolescentes, a través del internet.

El grooming es utilizado como un medio para cometer **delitos** de Violencia Sexual, Explotación y Trata de Personas.



Fases del Grooming:

01. **Enganche:** ganarse tu confianza.
02. **Fidelización:** ser tu confidente.
03. **Sedución:** atracción y conquista.
04. **Acoso:** chantajes y amenazas.




## CHANTAJE SEXUAL

El chantaje sexual o sextortion es una forma de **amenaza** que sucede después que una persona se gana la confianza de alguien obteniendo imágenes o videos con **contenido sexual**.

El chantaje se da cuando el agresor a cambio de no publicar las imágenes o videos, **obliga** a su víctima a **realizar acciones** que ponen

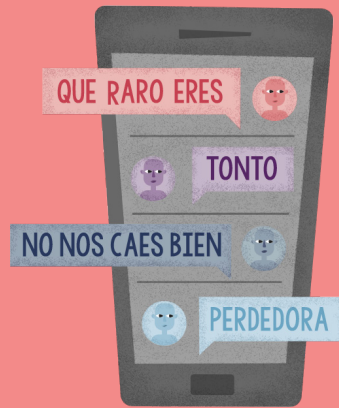
en peligro su integridad; como relaciones sexuales involuntarias, producir pornografía, etc. El chantaje sexual es un **problema grave y difícil** de manejar por los adolescentes, quienes en su desesperación y miedo pueden acceder a las peticiones, las cuales implican verse en persona para luego abusar sexualmente de ellos.

## SEXTING



El sexting es el **envío o recepción de contenido de tipo sexual** (fotografías o videos), los cuales son producidos por quien los envía a través de Internet. El sexting se da de forma voluntaria cuando con una persona que conoces en la vida real (novio, esposo, etc) o con alguien que conoces a través de las redes sociales

se gana tu confianza y se realizan estos intercambios de fotografías. Es una conducta de riesgo de la que **no se puede prever consecuencias** y puede **abrir la puerta a otras situaciones** como chantaje sexual, trata de personas, explotación sexual, entre otras situaciones de violencia sexual o psicológica.




## CYBERBULLYING

El cyberbullying engloba el uso de las tecnologías de información y comunicación para **causar daño psicológico, verbal o social** de manera repetida, y violenta. Este abuso se comete entre grupos de niños, niñas y adolescentes la mayor parte del tiempo. Este hostigamiento incluye

**burlas, insultos, amenazas o chantaje** de una persona hacia otra de igual edad, aunque también puede ser realizado por personas adultas. Este maltrato provoca dolor, tristezas, angustia y desesperación.

## PHISHING



Es uno de los métodos más utilizados por delincuentes cibernéticos para **estafar** y **obtener información** confidencial de forma fraudulenta como puede ser una contraseña o información detallada sobre tarjetas de crédito u otra información bancaria de la víctima. El estafador, conocido como

phisher, se hace pasar por una persona o empresa de confianza en una aparente comunicación oficial electrónica, por lo general un correo electrónico, o algún sistema de mensajería instantánea, redes sociales, a raíz de un malware o incluso utilizando también llamadas telefónicas.

## RECOMENDACIONES

Existen varios factores de riesgo al navegar por internet. Es importante conocer y controlar la privacidad de la información que se comparte en Internet y en Redes Sociales. Por eso:

No debes proporcionar datos personales a desconocidos, incluso si son datos requeridos para páginas de juegos por internet.

01.

Ignorar y cerrar las ventanas emergentes, ya que pueden conducir a páginas pornográficas.

02.

Eliminar e ignorar correos o mensajes de personas desconocidas.

03.

No aceptar como "amigos" a personas desconocidas.

04.

05. Informar sobre cualquier problema a tus familiares.

06. Si alguna persona te habla de forma irrespetuosa dentro de las redes sociales, no respondas, abandona la conversación.

07. Revisar en tus redes sociales que opciones de privacidad te permite configurar, para decidir quiénes pueden ver tus publicaciones.

08. Asegurarse que las fotografías publicadas no muestran contenido personal, para evitar ser víctima de acoso o algún delito grave.

09. Nunca descargues archivos de mensajes sospechosos, estos pueden contener un software malicioso.



## PARA PREVENIR CUALQUIER ABUSO...

Ahora que conoces de los peligros de internet se recomienda realizar las siguientes opciones de privacidad: (marca con una X los incisos que vayas configurando)

### CONFIGURAR LA PRIVACIDAD EN REDES SOCIALES

Revisar quien puede ver las publicaciones y colocar "solo con amigos".

Modificar quiénes te pueden agregar o seguir.

Realiza limpiezas en la lista de amigos, de esta forma se evita tener personas desconocidas en las redes sociales.

### SI ERES PADRE O MADRE DE FAMILIA...

Activa el control parental de redes o páginas de internet como YouTube y Google.

Supervisar qué redes sociales tienen tus hijos y hablarles sobre los peligros que existen en ellas.

01.

¿Qué consejo de seguridad dar a una persona joven que abrirá Facebook por primera vez?

---



---



---



---

02.

Si alguien es víctima acoso en alguna red social, ¿qué debería hacer esa persona?

---



---



---



---

03.

¿Qué debe hacer una persona que sus fotos íntimas están siendo compartidas por muchos de sus "amigos" en sus redes sociales?

---



---



---



---

## QUE HACER EN UNA SITUACIÓN DE ACOSO

Tomar fotos y capturas de pantalla de los mensajes intercambiados. No borrarlos.

01.

Llamar al Ministerio Público o a la Policía Nacional Civil para realizar la denuncia.

02.

Lleva todo lo que tengas en tu celular/computadora de conversaciones, audios, fotografías, capturas de pantalla, porque pueden servir como pruebas.

03.

Platicar con los hijos y aconsejar que cuenten a detalle lo sucedido a las autoridades.

05.

De ser menor de edad, avisar a los padres o encargados, para proceder con las denuncias.

06.

**CUALQUIERA ES VULNERABLE A ESTAS SITUACIONES**



Si **tú o alguien cercano** está pasando por alguna **situación de violencia** en las redes sociales, pueden realizar las **denuncias** a los siguientes números de emergencia:

	<p>MINISTERIO PÚBLICO</p>	<p>1572</p>
	<p>POLICÍA NACIONAL CIVIL</p>	<p>110</p>
	<p>SECRETARÍA CONTRA LA VIOLENCIA SEXUAL, EXPLOTACIÓN Y TRATA DE PERSONAS</p>	<p>WWW.SVET.GOB.GT/</p>



# CRÉDITOS

La creatividad, diagramación, ilustración, y proceso metodológico para la realización de este material fue llevado a cabo por la estudiante Fernanda Lainfiesta como parte de la asignatura de EPS y Proyecto de Graduación 2 del décimo ciclo del año 2020 de la Licenciatura en Diseño Gráfico de la escuela de Diseño Gráfico de la Facultad de Arquitectura de la Universidad de San Carlos de Guatemala para Fundación Sobrevivientes.

## REFERENCIAS

- Faros. Cómo evitar que los menores sufran grooming (acoso sexual por Internet).
- Me conecto sin clavos. «"Guía práctica para líderes comunitarios".» Sitio web #MeConectoSinClavos. Secretaría Contra la Violencia Sexual, Explotación Y Trata de Personas. «Mini Guía de Seguridad en Internet.»

# Fundación Sobrevivientes



12 calle 11-63 zona 1,  
Ciudad de Guatemala

(+502) 2245 3000

[www.sobrevivientes.org](http://www.sobrevivientes.org)

Con apoyo de:



**GOBIERNO de  
GUATEMALA**  
DR. ALEJANDRO CIAMMATTEI

MINISTERIO DE  
SALUD PÚBLICA  
Y ASISTENCIA  
SOCIAL